

Dr. Dauderer Videos und Berichte zum herunterladen & in eigene Website einfügen

Mit dem Vdownloader können sie alle Filme von Videoportalen wie video.google.de oder youtube.de herunterladen. Den Vdownloader:

<http://www.vdownloader.es/download.html> herunterladen und

Entpacken. Zum Beispiel mit Winrar: www.winrar.de

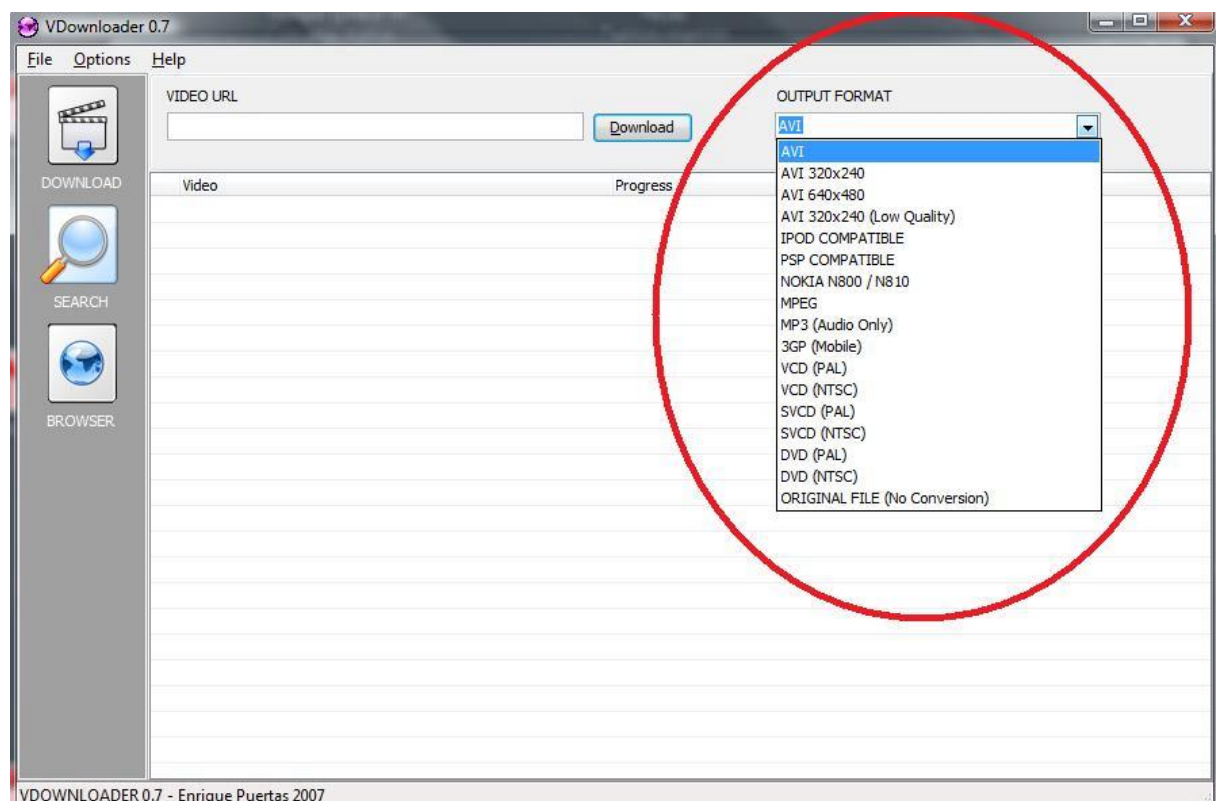
Den Vdownloader starten und mit dem eigenen Browser auf video.google.de :

<http://video.google.de/videosearch?q=toxcenter&num=100&so=2&start=0&filter=0>

einen Film aussuchen zum herunterladen. Der Vdownloader startet den Download automatisch, wenn eine Link Adresse zu einem Film im Google oder Youtube kopiert wird.

1. Einstellungen:

Im Vdownloader zuerst das gewünschte Format auswählen:



MPEG, VCD PAL, SVCD PAL, DVD PAL sind die Formate für DVD Player. MPEG braucht weniger Speicherplatz, ist aber nur mittlere Qualität. VCD ist etwas besser, braucht aber auch mehr Speicherplatz. SVCD ist Super Video CD und hat bessere Qualität als VCD, braucht aber auch wieder mehr Speicherplatz. DVD ist die beste Qualität und verbraucht am meisten Speicherplatz. Nach dem Runterladen konvertiert der Vdownloader die Datei auf das gewünschte Format, und das kann mit einem langsamen Computer sehr lange dauern beim Konvertieren in das DVD Format. Die langen Beiträge (ca. 1 Stunde) sind nach dem Download ca. 140 MB und beim DVD Format können daraus ca. 1,4 Gigabyte werden. Die Video Qualität wird dadurch sehr viel besser und man kann die Filme direkt und ohne Probleme auf DVD brennen. Das AVI Format braucht wenig MB und sieht gut aus, aber das Format wird nicht von allen DVD Playern unterstützt.

2. Video Link Adresse einfügen:

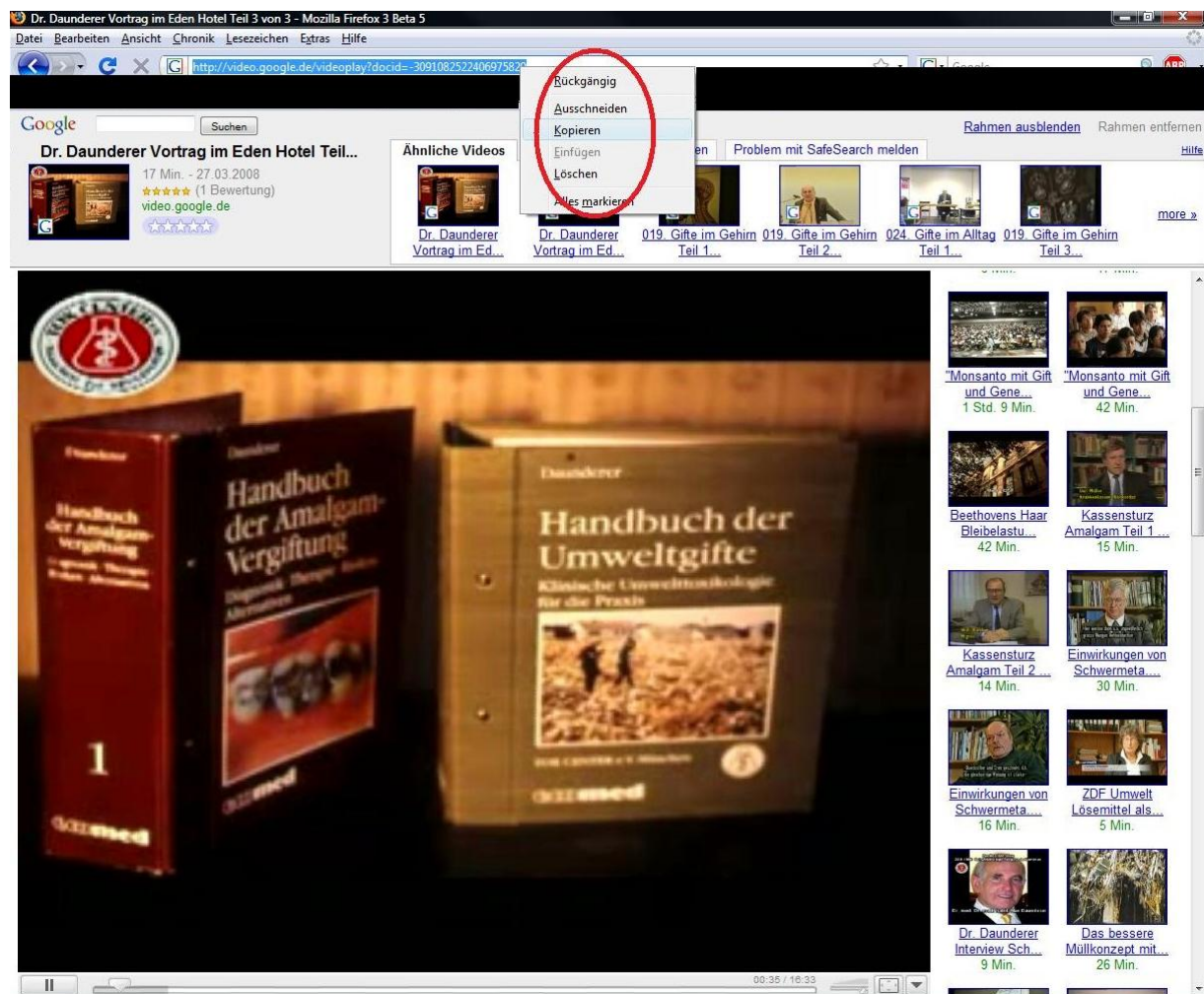
Adresse markieren und mit rechter Maustaste kopieren :
In der Listen Ansicht

<http://video.google.de/videosearch?q=toxcenter&num=100&so=2&start=0&filter=0>

kann man die grüne Adresse markieren und kopieren.



Sie haben ein Video angeschaut und möchten es auf dem eigenen Computer abspeichern ? Dann können sie in der vollen Ansicht die Adresse im Browser oben markieren und kopieren.

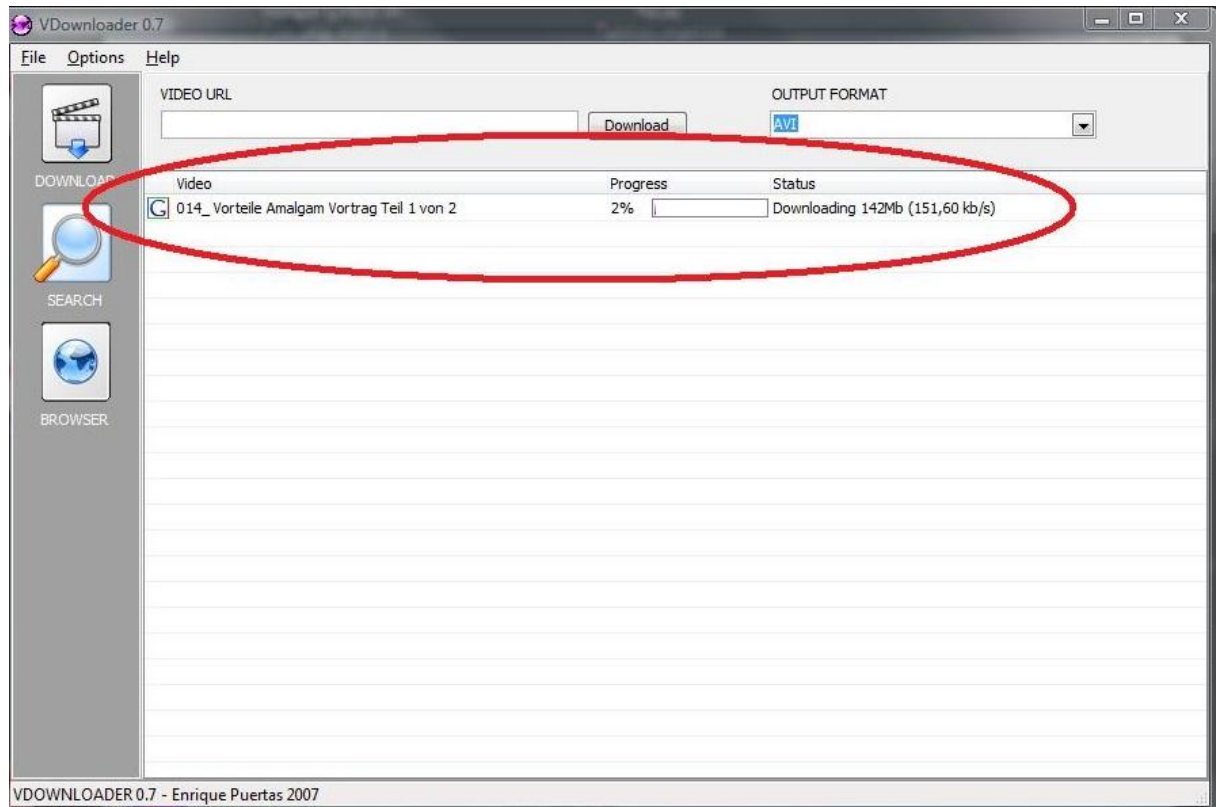


Dr. Dauderer Vortrag im Eden Hotel Teil 1 von 3
39 Min. 17 Sek. –

<http://video.google.de/videoplay?docid=-8565588897897105984>

3. Download:

Das Runterladen von mehreren Filmen gleichzeitig ist möglich, kann aber auf schwachen Computern zum Absturz des Programms führen. Laden sie nicht mehr als 10 Filme gleichzeitig herunter, dann sollte es keine Probleme geben.



4. Filme in eigene Website einbinden:

Embedded Video Player in der eigenen Seite einrichten

Die Anleitung dazu:

<http://video.google.com/support/bin/answer.py?hlrm=en-ie&answer=35093>

Dr. Dauderer Vortrag im Eden Hotel Teil 1 von 3

39 Min. 17 Sek. - 27.03.2008

www.toxcenter.de

E-Mail - Als HTML einbinden

Dr. Dauderer Vortrag von 1992 (altes
Audiotape)

5. Filme per E-mail weiterleiten:

E-Mail - Als HTML einbinden

Anleitung dazu:

<http://video.google.com/support/bin/answer.py?hl=de&answer=27999>